

## ИНФОРМАЦИЯ

о результатах мониторинга применения Федерального закона от 5 апреля 2013 г. № 44-ФЗ «О контрактной системе в сфере закупок товаров, работ, услуг для обеспечения государственных и муниципальных нужд» в 2024 году.

### 1. ОСНОВНЫЕ ВЫВОДЫ

1. В единой информационной системе в сфере закупок (далее – ЕИС) в 2024 году размещено 13 242 извещения о закупках заказчиков регионального и муниципального уровня Брянской области на сумму НМЦК<sup>1</sup> 44 086 661,2 тыс. рублей<sup>2</sup>, в том числе:

на региональном уровне – 10 006 извещений на сумму 21 059 266,7 тыс. рублей;

на муниципальном уровне – 3 236 извещений на сумму 23 027 394,5 тыс. рублей.

2. В 2024 году заказчиками регионального и муниципального уровня было заключено 16 966 контрактов на общую сумму 33 012 559,6 тыс. рублей, в том числе:

на региональном уровне заключено 11 940 контрактов на сумму 14 219 127,5 тыс. рублей;

на муниципальном уровне заключено 5 026 контрактов на сумму 18 793 432,1 тыс. рублей.

3. По результатам заключенных контрактов экономия бюджетных средств составила 2 600 846,9 тыс. рублей, в том числе:

на региональном уровне – 1 588 870,8 тыс. рублей;

на муниципальном уровне – 1 011 976,1 тыс. рублей.

4. Преобладающим способом определения поставщика являлся электронный аукцион, доля которого составила 83,5 % и 83,8 % от общего количества и общей стоимости размещенных в ЕИС извещений.

5. Общий объем закупок у единственного поставщика в 2024 году составил 4 183 контрактов на сумму 5 052 532,1 тыс. рублей.<sup>3</sup>

6. Среднее количество заявок участников, поданных на 1 конкурентную закупку<sup>4</sup>, составило:

на региональном уровне – 2,0 участника на 1 закупку;

на муниципальном уровне – 1,9 участника на 1 закупку.

7. В 2024 году в ЕИС размещены 634 процедуры совместных торгов на сумму 2 860 474,8 тыс. рублей.

<sup>1</sup> Начальная (максимальная) цена контракта

<sup>2</sup> С учётом отменённых и повторно размещённых закупок

<sup>3</sup> Закупки по п. 1, 2, 6, 6.1, 8, 9, 11, 14-17, 19, 22, 25, 28.1, 29, 32, 33, 37, 46, 55 части 1 ст. 93 44-ФЗ и части 76 ст. 112 44-ФЗ, размещённые в реестре контрактов ЕИС

<sup>4</sup> Без учёта отменённых закупок

## 2. АНАЛИЗ ПОВЕДЕНИЯ ЗАКАЗЧИКОВ

### 2.1. ПЛАНИРОВАНИЕ ЗАКУПОК

По итогам 2024 года в ЕИС фактически осуществляют закупочную деятельность 1 809 заказчиков Брянской области.

Планирование закупок осуществляется заказчиками посредством формирования, утверждения и ведения планов-графиков.

В отчетном периоде заказчиками вносились изменения в планы-графики.

Основными причинами внесения изменений в планы-графики являлись:

- ✓ признание несостоявшейся процедуры определения поставщика (подрядчика, исполнителя);
- ✓ возникновение обстоятельств, предвидеть которые на дату утверждения плана-графика закупок было невозможно;
- ✓ отмена заказчиком закупки, предусмотренной планом-графиком;
- ✓ необходимость использования экономии, полученной при осуществлении закупок, и иные причины, в том числе технического характера.

### 2.2. РАЗМЕЩЕНИЕ ЗАКАЗЧИКАМИ ИНФОРМАЦИИ О ЗАКУПКЕ

В 2024 году количество размещённых извещений об осуществлении закупок выросло на 18,7% по сравнению с 2023 годом:

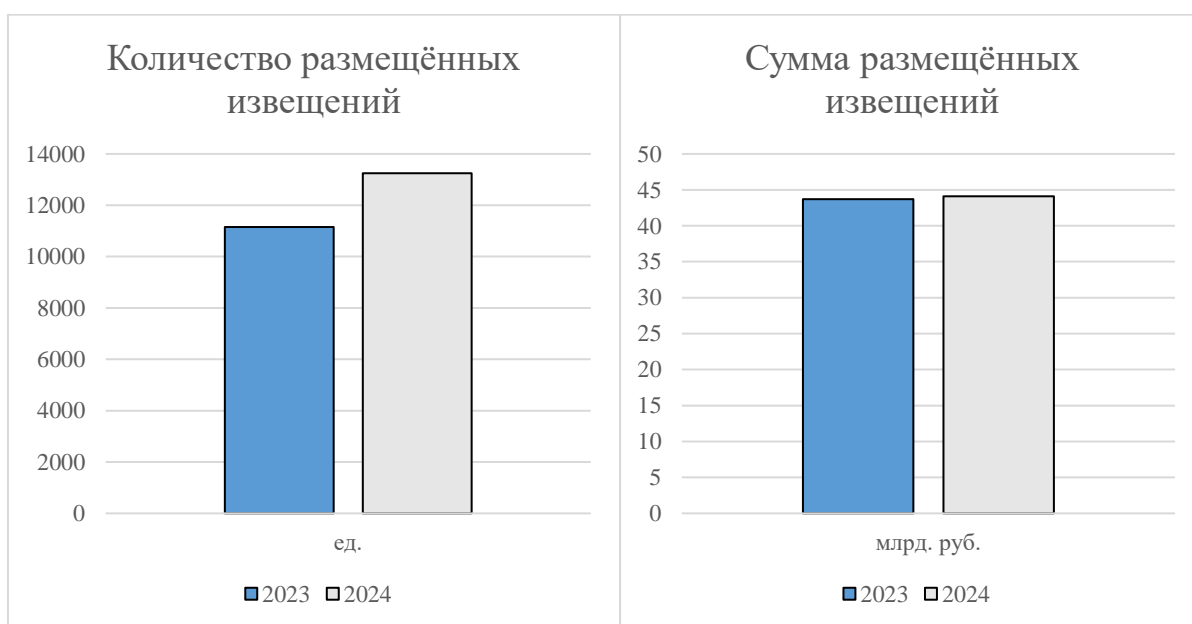
2024 год – 13 242 извещения;

2023 год – 11 158 извещений.

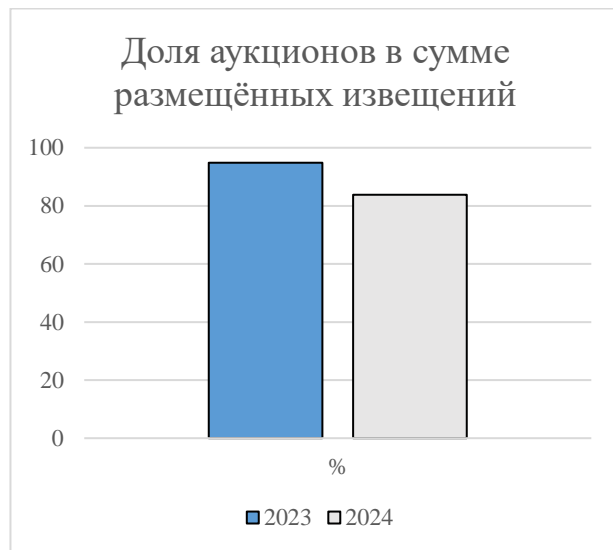
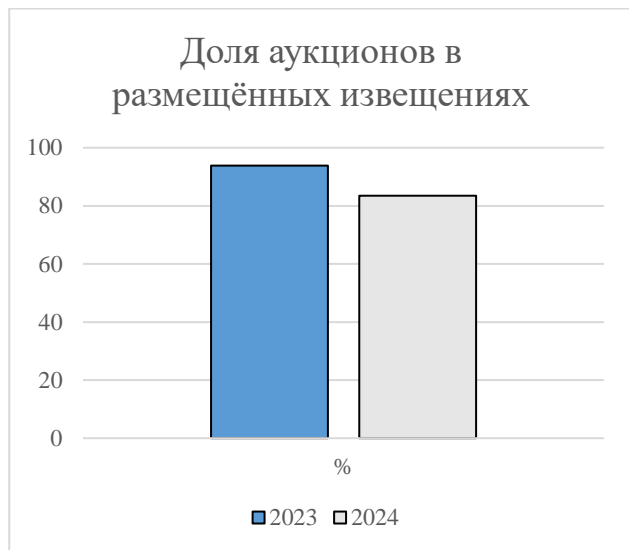
Сумма НМЦК размещённых в 2024 году извещений выше аналогичного показателя 2023 года на 0,8 %:

2024 год – 44 086 661,2 тыс. рублей;

2023 год – 43 715 706,7 тыс. рублей.



Самым распространенным способом определения поставщика являлся электронный аукцион, доля которого составила 83,5 % и 83,8 % от общего количества и общей стоимости размещенных в ЕИС извещений (в 2023 году 93,8 % и 94,8 % соответственно).



Средняя цена одной объявленной закупки в 2024 году составила 3 329,3 тыс. рублей, что на 15 % ниже аналогичного показателя 2023 года (3 917,9 тыс. рублей).

### 2.3. АНАЛИЗ ЗАКЛЮЧЕННЫХ КОНТРАКТОВ

В 2024 году было заключено 16 966 контрактов, что на 19,4 % больше количества контрактов, заключенных в 2023 году (14 208 контрактов).

В стоимостном выражении объем заключенных контрактов в 2024 году составил 33 012 559,6 тыс. рублей, что на 4,3 % выше показателей 2023 года (31 655 739,0 тыс. рублей).



Средняя цена одного заключенного контракта в 2024 году составила 1 945,8 тыс. рублей, что на 12,7 % ниже аналогичного показателя 2023 года (2 228,0 тыс. рублей).

Сведения об общем объеме заключенных в 2024 году контрактов в разбивке по способам определения поставщика, количеству закупок, заключенных контрактов приведены в таблице № 1. Основную долю составляют контракты, заключенные по результатам проведения электронных аукционов.

Таблица № 1

Способ определения поставщика	Количество заключенных контрактов, ед.	Количество заключенных контрактов в %	Сумма заключенных контрактов, тыс. рублей.
Электронный аукцион	15 234	89,8	26 637 073,1
Открытый конкурс в электронной форме	44	0,3	5 238 583,6
Запрос котировок в электронной форме	965	5,6	1 080 321,3
Закупка, осуществляемая в соответствии с частью 12 статьи 93 Закона № 44-ФЗ	723	4,3	56 581,6
Итого	16 966	100	33 012 559,6

В таблице № 2 приведены пять заказчиков Брянской области, которые заключили с поставщиками (подрядчиками, исполнителями) наибольшее количество контрактов в стоимостном выражении в 2024 году.

Таблица № 2

№	Наименование заказчика	Количество заключенных контрактов, ед.	Сумма заключенных контрактов, тыс. руб.
1	ГКУ «Управление автомобильных дорог Брянской области»	105	3 804 013,6
2	МКУ «Управление жилищно-коммунального хозяйства» г. Брянска	37	2 967 456,9
3	Департамент здравоохранения Брянской области	302	1 860 997,6
4	Администрация Брянского района	18	1 575 495,5
5	Администрация Унечского района	58	1 396 495,5

В таблице № 3 представлены 5 самых больших контрактов по сумме, заключенных заказчиками Брянской области в 2024 году.

Таблица № 3

№	Наименование заказчика	Наименование поставщика	Объект закупки	Сумма заключенных контрактов, тыс. руб.
1	МКУ «Управление жилищно-коммунального хозяйства» г. Брянска	ООО «Русстрой» (ИНН 0608005450)	Строительство 2-ой очереди полигона ТКО с площадкой компостирования отходов в п. Большое Полпино г. Брянска	1 519 114,8
2	Администрация Унечского района	ООО «Дорстрой 32» (ИНН 3245510886)	Капитальный ремонт путепровода через ж.д. пути в г. Унеча на автомобильной дороге «Брянск-Новozyбков»-Унеча" км 8+225.	906 500,0
3	Администрация Брянского района	ООО «Альянс» (ИНН 5751200108)	Выполнение строительно-монтажных работ по объекту капитального строительства: «Малоэтажный жилой комплекс в н.п. Журиничи Брянского района Брянской области»	697 500,0
4	МКУ «Управление жилищно-коммунального хозяйства» г. Брянска	ООО «Дорстрой 32» (ИНН 3245510886)	Строительство улично-дорожной сети в микрорайоне по ул. Флотской в Бежицком районе города Брянска (2 этап)	597 424,2
5	Администрация Брянского района	ООО «Альянс» (ИНН 5751200108)	Выполнение строительно-монтажных работ по объекту капитального строительства: «Дворец зимних видов спорта в с. Глинищево Брянского района Брянской области»	388 209,0

## 2.4. АНАЛИЗ ЭЛЕКТРОННЫХ ЗАКУПОК С ИСПОЛЬЗОВАНИЕМ ЭЛЕКТРОННЫХ ПЛОЩАДОК

В таблице № 4 представлено распределение закупочных процедур на электронных торговых площадках в 2024 году.

Таблица № 4

Электронная площадка	Количество размещенных извещений, ед.	НМЦК, тыс. руб.
Росэлторг (АО «ЕЭТП»)	4 263	20 191 229,0
ООО «РТС-тендер»	5 426	14 429 590,0
АО «Сбербанк-АСТ»	749	4 417 512,3
АО «ТЭК-Торг»	1 819	3 378 222,9
АО «РАД»	264	608 083,0
ООО «ЭТП Газпромбанк»	106	535 432,9
Электронная торговая площадка «Фабрикант»	615	526 591,1
Итого	13 242	44 086 661,2

## 2.5. ЭКОНОМИЯ БЮДЖЕТНЫХ СРЕДСТВ

1. По результатам заключенных контрактов экономия бюджетных средств составила 2 600 846,9 тыс. рублей, в том числе:

на региональном уровне экономия составила 1 588 870,8 тыс. рублей;

на муниципальном уровне экономия составила 1 011 976,1 тыс. рублей.

Экономия по результатам заключенных контрактов за 2023 год и 2024 год представлена в таблице № 5.

Таблица № 5

Уровень организации заказчика	2023	2024
	Экономия средств по результатам заключения контрактов, тыс. руб.	Экономия средств по результатам заключения контрактов, тыс. руб.
Региональный уровень	1 157 586,5	1 588 870,8
Муниципальный уровень	1 031 826,6	1 011 976,1
Общий итог	2 189 413,1	2 600 846,9

## 2.6. ОБЪЕМ ЗАКУПОК У СМП И СОНКО<sup>5</sup>

По итогам 2024 года для региональных и муниципальных нужд размещено 5 931 извещений о закупках, участниками которых могут быть только СМП и СОНКО, общим объёмом 7 230 918,8 тыс. рублей, в том числе:

на региональном уровне размещено 4 193 извещения на сумму 3 835 159,0 тыс. рублей;

на муниципальном уровне размещено 1 738 извещений на сумму 3 395 759,8 тыс. рублей.

Средняя цена извещений таких закупок составила 1 219,2 тыс. рублей.

Основное количество закупок у СМП и СОНКО осуществляется путем проведения электронных аукционов – 91,5% в количественном выражении и 92,8% в стоимостном выражении.

По итогам осуществления закупок с преимуществом для СМП и СОНКО заключено 7 894 контракта на сумму 5 504 952,0 тыс. рублей, в том числе:

региональный уровень – 4 950 контрактов на сумму 2 843 732,0 тыс. рублей;

муниципальный уровень – 2 944 контракта на сумму 2 661 220,0 тыс. рублей.

Средняя цена заключенного контракта составила 697,4 тыс. рублей.

Объём экономии денежных средств по результатам заключенных контрактов с СМП и СОНКО составил 687 284,9 тыс. рублей.

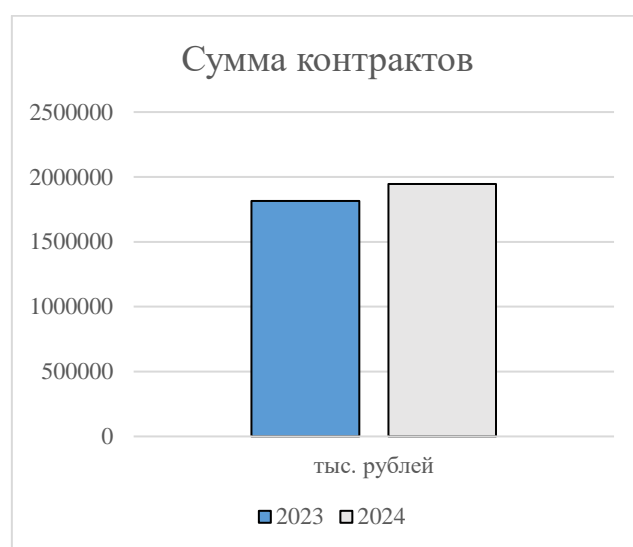
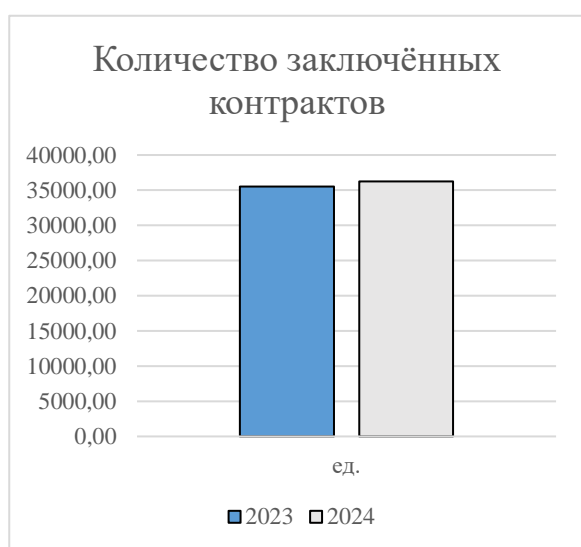
<sup>5</sup> СМП – субъекты малого предпринимательства, СОНКО – социально ориентированные некоммерческие организации.

## 2.7. ЗАКУПКИ У ЕДИНСТВЕННОГО ПОСТАВЩИКА

Общий объем закупок у единственного поставщика в 2024 году составил 4 183 контракта на сумму 5 052 532,1 тыс. рублей.<sup>6</sup>

В 2024 году заказчиками Брянской области активно использовались сервисы «Электронный магазин Брянской области» и «Электронный магазин Брянской области – Закупки 32» (далее – электронные магазины) для осуществления закупок по п. 4, 5 ч. 1 ст. 93 № 44-ФЗ.

Так, количество заключенных контрактов по таким закупкам в 2024 году составило 36 261 контракт, что на 2,1 % больше аналогичного показателя 2023 года (35 530 контрактов), а сумма контрактов 1 946 073,7 тыс. рублей больше показателя 2023 года на 7,3 % (1 813 855,7 тыс. рублей).



Из общей суммы заключенных в 2024 году контрактов (1 946 073,7 тыс. рублей) на долю государственных заказчиков пришлось 63,5% (1 235 686,4 тыс. рублей), доля муниципальных заказчиков составила 36,5% (710 387,3 тыс. рублей).

По сумме заключенных в электронных магазинах в 2024 году контрактов муниципальными заказчиками Брянской области лидерами стали заказчики Гордеевского муниципального района (33,3%), Суземского муниципального района (32,3%), Клетнянского муниципального района (32,2%), Дубровского муниципального района (30,1%), Суражского муниципального района (29,9%).

Лидерами среди исполнительных органов власти Брянской области по сумме заключенных в электронных магазинах в 2024 году контрактов стали: департамент финансов Брянской области (97,7%); управление архитектуры и градостроительства Брянской области (94,3%); управление государственных закупок Брянской области

<sup>6</sup> Закупки по п. 1, 2, 6, 6.1, 8, 9, 11, 14-17, 19, 22, 25, 28.1, 29, 32, 33, 37, 46, 55 части 1 ст. 93 44-ФЗ и части 76 ст. 112 44-ФЗ, размещённые в реестре контрактов ЕИС

(87,9%); департамент социальной политики и занятости населения Брянской области (79,7%); департамент образования и науки Брянской области (79,3%).

География поставщиков электронных магазинов охватывает 71 субъект Российской Федерации, при этом 76,1% от всех контрактов в количественном выражении в 2024 году заключено с поставщиками Брянской области, г. Москва (5,5%), Воронежской области (2,1%), Орловской области (1,8%), Тамбовской области (1,8%).

Экономия в 2024 году увеличилась на 6,8 % и составила 295 366,1 тыс. рублей (в 2023 году – 276 525,9 тыс. рублей).

В 2024 году значительно увеличилось доля заключаемых контрактов по части 12 статьи 93 Закона № 44-ФЗ.

Так, количество заключенных контрактов по таким закупкам в 2024 году составило 723 контракта, что в 7,6 раз выше аналогичного показателя 2023 года (84 контракта), а сумма контрактов 56 581,6 тыс. рублей в 3,6 раз больше аналогичного показателя 2023 года (12 180,4 тыс. рублей).

## 2.8. РАСПРЕДЕЛЕНИЕ ЗАКУПОК ПО ВИДАМ ДЕЯТЕЛЬНОСТИ

Распределение закупок в 2024 году (пять крупнейших направлений видов экономической деятельности по кодам ОКПД<sup>7</sup>) приведено в таблице № 6.

Таблица № 6

№	Код ОКПД 2	Наименование кода ОКПД 2
1	42.11.20.200 42.11.20.100 42.11.10.129	Работы по ремонту автомобильных дорог Работы строительные по строительству автомобильных дорог Дороги автомобильные, в том числе улично-дорожная сеть, и прочие автомобильные и пешеходные дороги, не включенные в другие группировки
2	43.99.90.190	Работы строительные специализированные прочие, не включенные в другие группировки
3	41.20.40.900 41.20.30.100	Работы строительные по возведению нежилых зданий и сооружений прочие, не включенные в другие группировки Работы по возведению жилых зданий, кроме работ по сохранению и воссозданию объектов культурного наследия
4	42.99.19.120	Полигон складирования бытовых отходов
5	42.13.10.119	Мосты и путепроводы из любых материалов для всех типов сухопутного транспорта и для пешеходов прочие

<sup>7</sup> Общероссийский классификатор продукции по видам экономической деятельности

### 3. АНАЛИЗ ПОВЕДЕНИЯ ПОСТАВЩИКОВ

В таблице №7 указаны 5 поставщиков (подрядчиков, исполнителей), заключивших в 2024 году наибольшее количество контрактов по сумме с заказчиками Брянской области.

Таблица № 7

№	Наименование поставщика	Количество заключенных контрактов, ед.	Сумма заключенных контрактов, тыс. руб.
1	ООО «Дорстрой 32» (ИНН 3245510886)	9	2 014 151,4
2	АО «Брянскавтодор» (ИНН 3250510627)	67	1 561 031,1
3	ООО «Русстрой» (ИНН 0608005450)	1	1 519 114,8
4	ООО «Альянс» (ИНН 5751200108)	2	1 085 709,0
5	ООО «Уровень» (ИНН 3255041672)	7	944 261,6

Распределение государственного и муниципального заказа Брянской области по регионам регистрации поставщиков (подрядчиков, исполнителей) за 2024 год представлено в таблице № 8 (5 субъектов РФ с наибольшей долей заключенных контрактов по сумме).

Таблица № 8

№	Наименование субъекта РФ поставщика	Цена заключенных контрактов, тыс. руб.	%
1	Брянская область	16 266 460,7	47,8
2	г. Москва	4 498 199,6	13,2
3	Республика Ингушетия	1 519 114,8	4,5
4	г. Санкт-Петербург	1 280 072,7	3,8
5	Московская область	670 232,7	2,0

#### 4. КОНТРОЛЬ В СФЕРЕ ЗАКУПОК

##### РАССМОТРЕНИЕ ЖАЛОБ

Распределение рассмотренных жалоб за 2024 год в сравнении с тем же периодом 2023 года представлено в таблице № 9.

Таблица № 9

Результат рассмотрения жалобы	Количество поданных жалоб в 2023	Количество поданных жалоб в 2024
Общее количество поданных жалоб, в том числе:	177	151
Решение не вынесено (возвращена)	20	21
Отозвана	3	7
Признана необоснованной	70	57
Признана обоснованной/частично обоснованной	84	66

При составлении документа использовались данные из ЕИС по состоянию на 14.02.2025 г.